



# Herausforderungen im Gesundheitssystem

## FOKUS THÜRINGEN.

→ Hermann Schmitt, Landesgeschäftsführer Thüringen



# DIE AUSGANGSLAGE

## Thüringen steckt mitten im demografischen Wandel



# ➔ THÜRINGEN IM WANDEL

- Geburtenrate bei 1,4 Kindern / Frau  
→ Sterbefallüberschuss 15.000 Personen pro Jahr in Thüringen

→ 2014: 2.15 Mio. Thüringer

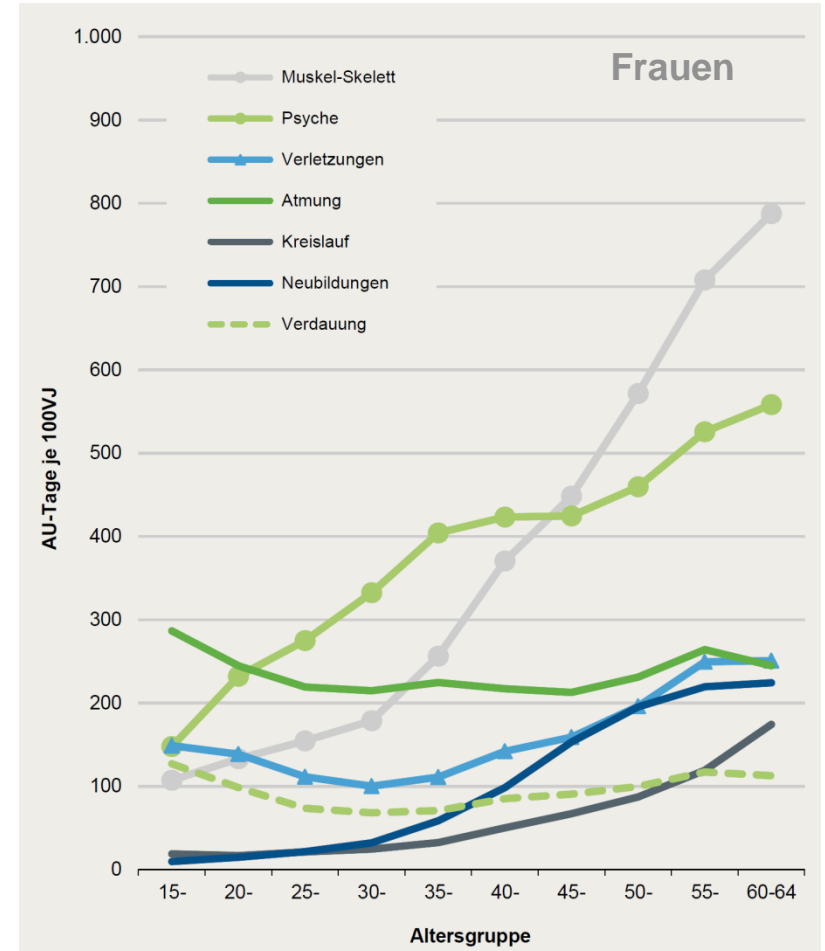
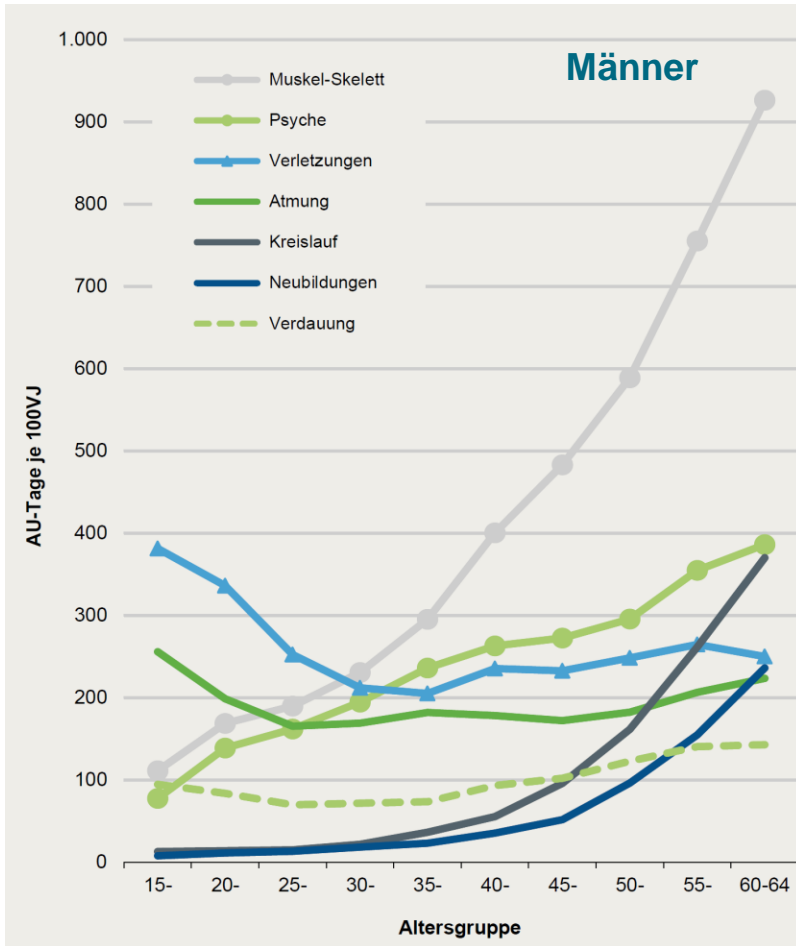
→ 2035: 1.88 Mio. Thüringer

Der Anteil der **Erwerbspersonen** (20- bis 65-Jährige) sinkt von 60,4 auf 49,2 Prozent der Bevölkerung

Quelle: Thüringer Landesamt für Statistik

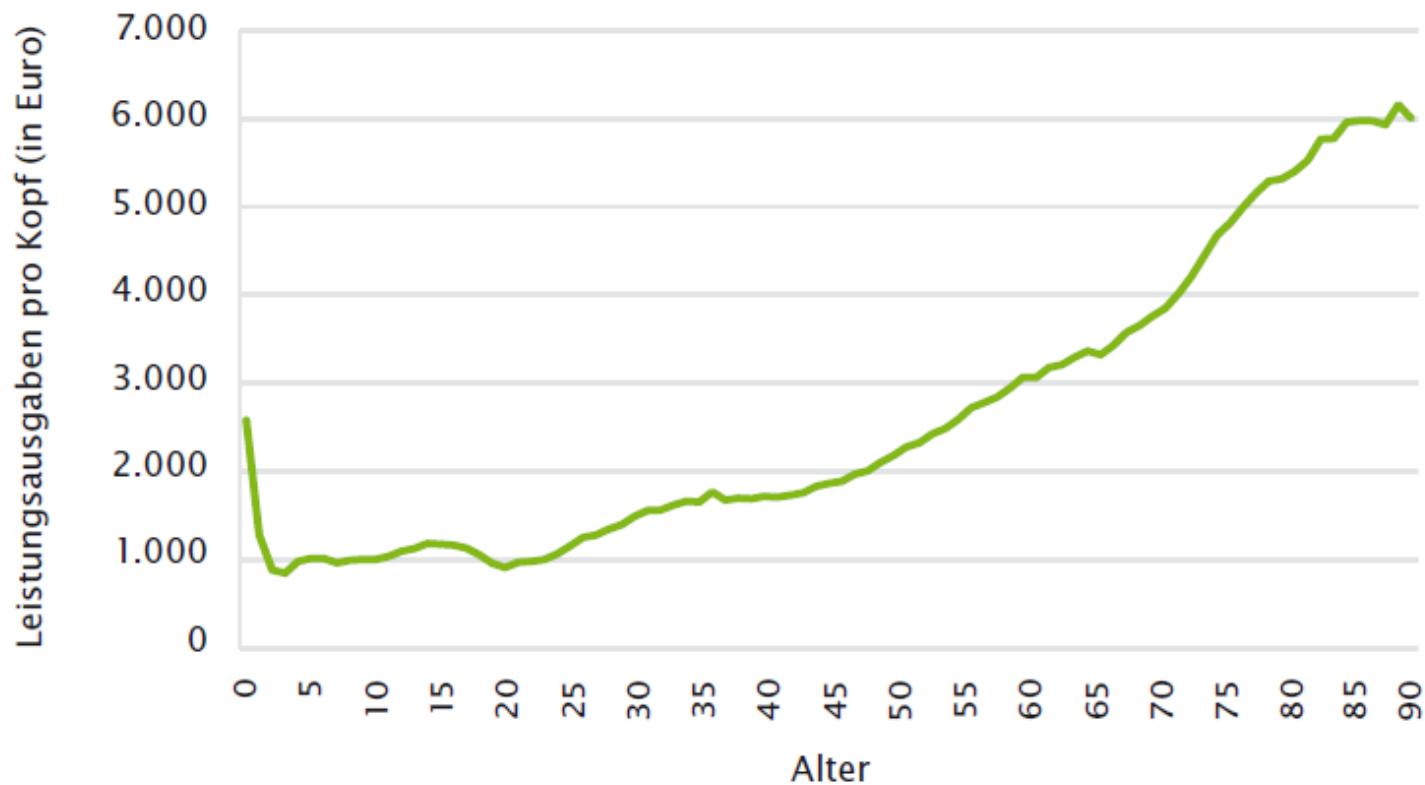
# ➔ FEHLZEITEN VON BESCHÄFTIGTEN

Ältere Beschäftigte weisen durchschnittlich höhere Fehlzeiten aus.



Gesundheitsreport Thüringen der BARMER GEK (2015)

# ➔ LEISTUNGSAusGABEN PRO KOPF



Quelle: BARMER GEK 2012

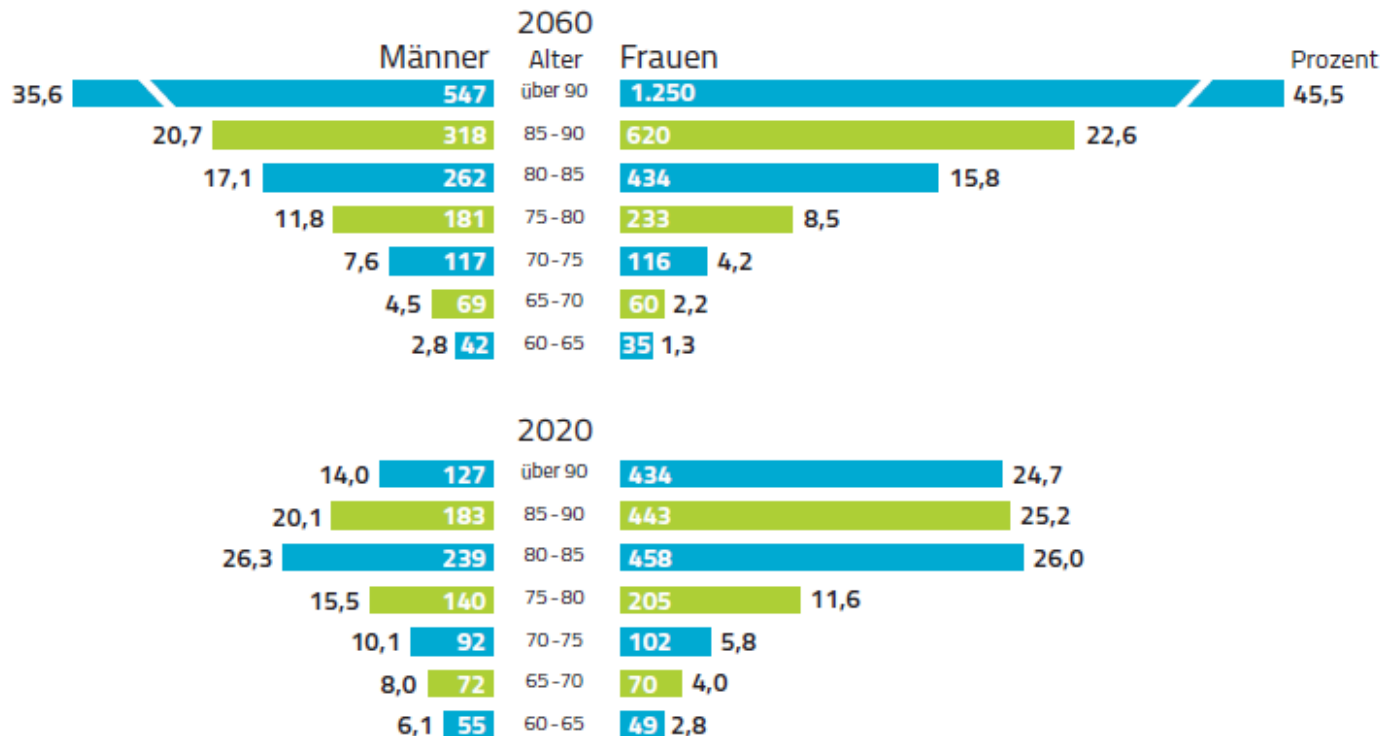
# ➔ IMMER MEHR HOCHBETAGTE ...

Dramatische Alterung bei GKV-Versicherten bis 2060  
 → Mehr Hochbetagte  
 → Mehr Pflegebedürftige

BARMER GEK  
 Pflegereport  
 2015

## Drastische Alterung der Pflegebedürftigen bis zum Jahr 2060

Verteilung der pflegebedürftigen Frauen und Männer nach Alter, in Prozent und in absoluten Zahlen, Angaben in Tausend



Quelle: BARMER GEK Pflegereport 2015

# ➔ PFLEGE IN THÜRINGEN

Merkmal		15.12.1999	15.12.2013	
<b>Pflegeeinrichtungen insgesamt</b>		<b>590</b>	<b>829</b>	
Davon	ambulante Pflegeeinrichtungen	371	417	
	stationäre Pflegeeinrichtungen	219	412	
<b>Pflegebedürftige insgesamt<sup>1)</sup></b>		<b>60.257</b>	<b>86.889</b>	
Darunter mit erheblich eingeschränkter Alltagskompetenz		.	33.989	
Und zwar	männlich	18.837	30.527	
	weiblich	41.420	56.362	
	Pflegestufe	I	28.927	49.038
		II	22.891	27.943
		III	8.015	9.815
		bisher noch keiner Pflegestufe zugeordnet	424	93
	davon ambulante Pflege		12.185	20.958
	davon stationäre Pflege		14.247	25.539
	davon	vollstationäre Pflege zusammen	13.752	23.386
		vollstationäre Pflege Dauerpflege	13.618	23.045
		vollstationäre Pflege Kurzzeitpflege	134	341
		teilstationäre Pflege zusammen	495	2.153
		teilstationäre Pflege Tagespflege	480	2.150
		teilstationäre Pflege Nachtpflege	15	3
	Empfänger von ausschließlich Pflegegeld <sup>2)</sup>		33.825	42.545
	nachrichtlich: ohne Pflegestufe mit erheblich eingeschränkter Alltagskompetenz		.	3.200
<b>Pflegepersonal insgesamt</b>		<b>13.722</b>	<b>27.109</b>	
Davon	vollzeitbeschäftigt	6.047	8.279	
	teilzeitbeschäftigt	5.775	15.778	
	geringfügig beschäftigt	451	1.120	
	Auszubildender, ( Um-) Schüler <sup>3)</sup>	821	1.650	
	Helfer im freiwilligen sozialen Jahr	113	101	
	Zivildienstleistender	515	-	
	Helfer im Bundesfreiwilligendienst	-	145	
	Praktikant außerhalb einer Ausbildung	.	36	

- Gut 40 Prozent mehr Pflegebedürftige seit 1999
- Nur jeder 3. Pflegebedürftige lebt im Pflegeheim, der Großteil wird zu Hause ambulant oder durch Angehörige gepflegt

Quelle: Statistisches Landesamt Thüringen

1 ) Empfänger von teilstationärer Pflege erhalten in der Regel auch Pflegegeld oder ambulante Pflege und sind somit in der Zahl dieser Pflegebedürftigen bereits enthalten. Um Mehrfachzählungen bei den Pflegebedürftigen insgesamt zu vermeiden, bleiben die Empfänger von teilstationärer Pflege deshalb beginnend ab 2009 hier unberücksichtigt.

2 ) Ausgewiesen werden hier nur Empfänger von Pflegegeld, die nicht bereits bei der ambulanten Pflege, bzw. vollstationären Dauerpflege bzw. Kurzzeitpflege berücksichtigt worden sind. Stichtag ist hier der 31.12. des Jahres.

3 ) bis 2011 einschließlich Praktikanten





# AKTUELLE GESETZE

# ➔ VERSORGUNGSSTÄRKUNGS-GESETZ

## ▪ Ärztemangel?

→ Das GKV-Versorgungsstärkungs-Gesetz (VSG) wurde 2015 beschlossen, um die ambulante Versorgung zu verbessern, u. a. :

- mehr Geld für die medizinische Grundversorgung (z.B. für mehr Weiterbildungsstellen im Studium Allgemeinmedizin)
- bessere Rahmenbedingungen für die Niederlassung von Ärzten (z.B. Strukturfonds mit Fördermitteln zur Niederlassung in drohend unterversorgten Regionen wird ausgeweitet)
- Einführung von Termin-Servicestellen (Facharzt binnen 4 Wochen)
- Schaffung Innovationsfonds (300 Mio. jährlich)

Lage in Thüringen:

Haben wir einen Ärztemangel?

# ➔ ZULASSUNGSMÖGLICHKEITEN HAUSÄRZTE

- Insg. 55,5 offene Hausarztsitze
- Die meisten Regionen sind für Hausärzte gesperrt
- Punktuell drohend unterversorgte Gebiete → dort Förderprogramme

Stand: 10.05.2016

wirksam ab: 03.06.2016

Planungsbereich	mögliche Zulassungen (partielle Öffnungen)	partielle Öffnung Bewerbungsfrist bis:
Altenburg	1,5	
Apolda	0	
Arnstadt	1,5	
Artern	0	
Bad Klosterlausnitz/Hermsdorf	0	
Bad Langensalza	0	
Bad Lobenstein	1,5	
Bad Salzungen	0	
Eisenach	2,5	
Eisenberg	0	
Erfurt	1,5	Bewerbungsfrist für 1,0 Erfurt vom 09.04.16 - 23.05.16
Gera	4,0	
Gotha	13,0	
Greiz	0	
Heiligenstadt	1,0	Bewerbungsfrist für Hildburghausen vom 09.07.16 - 20.08.16
Hildburghausen	1,0	
Ilmenau	7,5	
Jena	0	
Leinefelde-Worbis	0	
Meiningen	6,5	
Mühlhausen	0	
Nordhausen	0	
Pößneck	1,0	
Rudolstadt/Saalfeld	0	
Schleiz	0	
Schmalkalden	0,5	
Schmölln/Gößnitz	4,5	
Sömmerda	4,0	
Sondershausen	3,5	
Sonneberg	0	
Stadtroda	0	
Suhl-Zella-Mehlis	0	
Weimar	0	
Zeulenroda-Triebes	0,5	
<b>Summe der möglichen Zulassungen</b>	<b>55,5</b>	

Farblegende:

Planungsbereich geöffnet

Kann-Regelung Nachbesetzungsverfahren - Versorgungsgrad zwischen 110 % und < 140 %

Soll-Regelung Nachbesetzungsverfahren - Versorgungsgrad ab 140 %

Quelle: KVT/KÄV/IG  
und 2018LDR.net

# ➤ VERSORGUNGSGRAD HAUSÄRZTE

## Zusammenfassung der hausärztlichen Versorgung

Stand: 10.05.2016

Anzahl der Ärzte (einschl. der Poliklinikärzte und angest. Ärzte)

Planungsbereich	Ärzte	%	Mögliche Zulassungen
Altenburg	47,0	107,2	1,5
Apolda	26,5	111,9	0
Arnstadt	31,0	105,5	1,5
Artern	26,0	116,9	0
Bad Klosterlausnitz/Hermsdorf	14,0	112,8	0
Bad Langensalza	19,5	113,9	0
Bad Lobenstein	8,0	93,7	1,5
Bad Salzungen	56,5	117,2	0
Eisenach	62,5	105,9	2,5
Eisenberg	17,3	117,3	0
Erfurt	153,0	109,2	1,5
Gera	94,3	105,6	4,0
Gotha	72,0	93,2	13,0
Greiz	25,5	113,9	0
Heiligenstadt	34,5	107,6	1,0
Hildburghausen	30,5	107,2	1,0
Ilmenau	35,0	90,7	7,5
Jena	90,8	110,9	0
Leinefelde-Worbis	32,0	110,3	0
Meiningen	35,0	93,1	6,5
Mühlhausen	56,5	120,1	0
Nordhausen	59,3	111,0	0
Pößneck	27,0	106,8	1,0
Rudolstadt/Saalfeld	79,0	112,4	0
Schleiz	21,0	116,5	0
Schmalkalden	34,8	109,0	0,5
Schmölln/Gößnitz	13,5	82,7	4,5
Sömmerda	34,5	98,9	4,0
Sondershausen	25,5	97,3	3,5
Sonneberg	45,5	126,1	0
Stadtroda	9,0	121,7	0
Suhl-Zella-Mehlis	49,0	121,1	0
Weimar	73,0	113,0	0
Zeulenroda-Triebes	15,0	106,9	0,5

# ➔ ZULASSUNGSMÖGLICHKEITEN FACHÄRZTE

grün: geöffnet / gelb: 110-140 Versorgungsgrad % / rot: >140 Prozent (Soll-Regelung Aufkauf) (KVT)

## Zulassungsmöglichkeiten in Thüringen allgemeine fachärztliche Versorgung Beschluss des Landesausschusses

Stand: 10.05.2016

wirksam ab: 03.06.2016

Planungsbereich	Mögliche Zulassungen in den Fachgebieten (partiellen Öffnungen)												partielle Öffnung im Fachgebiet  Bewerbungsfrist:
	Au	C	F	D	HNO	N	O	Psychotherapeuten		U	K		
								Psychotherapeuten	Mindestquote nach § 101 Abs. 4 Satz 5 SGB V				
									ärztliche			KJ	
Altenburger Land	0	0	0	0	0	0	0	0	1,5	0	0	0	Bewerbungsfrist Psychotherapeuten Ilm- Kreis vom 10.05.16 - 21.06.16  Bewerbungsfrist Augenärzte Kyffhäuserkreis vom 09.04.16 - 23.05.16  Bewerbungsfrist Psychotherapeuten Greiz 09.07.16 - 20.08.16  <b>13 offene                      Facharzt                      sitze</b>
Eichsfeld	0	0	0	0	0	0	0	0	0	0	0	0	
Erfurt	0	0	0	0	0	0	0	0	1,5	0	0	0	
Gera	0,5	0	0	0	0	0	0	0	6,0	0	0	0	
Gotha	3,0	0	0	0	0	0	0	0	2,5	0	0	0	
Greiz	0	0	0	0	0	0	0	0,5	x	0	0	0	
Hildburghausen	1,0	0	0	0	0	0	0	1,5	x	0	0	0	
Ilm- Kreis	0	0	0	0	0	0	0	0,5	x	0	0	0	
Jena	0	0	0	0	0	0	0	0	0	0	0	0	
Kyffhäuserkreis	1,0	0	0	0,5	1,0	0	0	0	3,5	0	0	0	
Nordhausen	0	0	0	0	0	0	0	0,5	x	x	0	0	
Saale-Holzland-Kreis	0	0	0	0	0	0	0	0	0	0	0	0	
Saale-Orla-Kreis	0	0	0	0,5	0	0	0	0	3,0	0	0	0	
Saalfeld-Rudolstadt	0	0	0	0	0	0	0	0	2,5	0	0	0	
Sömmerda	0	0	0	0	0	0	0	0	2,0	0	0	0	
Sonneberg	0	0	0	0	0	0	0	0,5	x	0	0,5	0	
Suhl/Schmalkalden-Meiningen	0	0	0	0	0	0	0	1,0	x	0	0	0	
Unstrut-Hainich-Kreis	0	0	0	0	0	0	0	0	2,0	0	0	0	
Eisenach/Wartburgkreis	0,5	0	0	0	0	0	0	0	4,0	0	0	0	
Weimar/Weimarer Land	0	0	0	0	0	0	0	0	0	0	0	0	
<b>Summe der möglichen Zulassungen</b>	<b>6,0</b>	<b>0,0</b>	<b>0,0</b>	<b>1,0</b>	<b>1,0</b>	<b>0,0</b>	<b>0,0</b>	<b>4,5</b>	<b>0,0</b>	<b>0,5</b>	<b>0,0</b>	<b>0,0</b>	

\* = Zulassungsmöglichkeiten aufgrund festgestellter Überversorgung bei Psychotherapeuten

0 = Zulassungssperre

x = Stellt der Landesausschuss Überversorgung für Psychotherapeuten fest, wird die jeweilige Anzahl der Zulassungsmöglichkeiten ausgewiesen

Au = Augenärzte  
C = Chirurgen  
F = Frauenärzte

D = Hautärzte  
HNO = HNO-Ärzte  
N = Nervenärzte

O = Orthopäden  
U = Urologen  
K = Kinder- und Jugendmediziner

ärztliche = ärztliche Psychotherapeuten  
KJ = Leistungserbringer ausschl. Kinder und Jugendliche betreuende

Psychotherapeuten = ärztliche Psychotherapeuten, Leistungserbringer ausschl. Kinder und Jugendliche betreuende und psychologische Psychotherapeuten

# ➔ VERSORGUNGSGRADE FACHÄRZTE

Stand: 10.05.2016

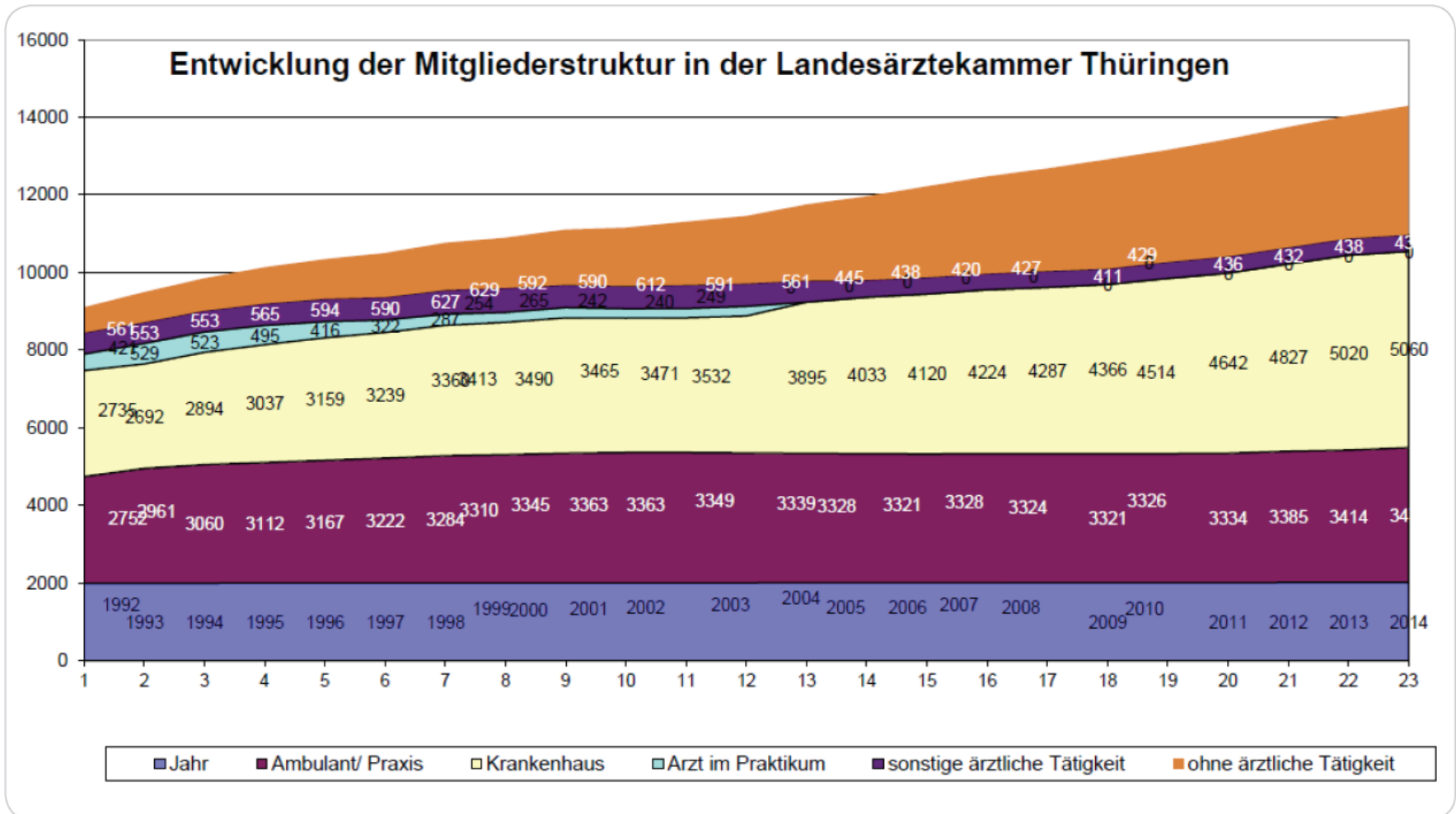
Anzahl der Ärzte (einschl. der Poliklinikärzte, angestellten Ärzte) ohne ermächtigte Ärzte und Einrichtungen

Planungsbereich	Fachrichtung																					
	Au		C		F		HNO		D		N		O		Psycho				U		K	
	Ärzte	%	Ärzte	%	Ärzte	%	Ärzte	%	Ärzte	%	Ärzte	%	Ärzte	%	ärztliche	KJ	PT	%	Ärzte	%	Ärzte	%
Altenburger Land	6,0	112,3	5,0	208,4	10,0	137,1	4,0	134,3	3,0	123,3	5,0	161,0	5,0	121,2	2,5	3,0	12,0	122,3	3,0	130,2	7,5	245,3
Eichsfeld	6,0	128,3	4,5	188,1	12,0	153,5	4,0	130,8	3,0	123,8	5,0	157,3	7,0	180,9	3,0	2,5	11,0	142,1	4,0	191,9	6,0	146,0
Erfurt	21,5	135,7	12,5	157,3	34,0	119,3	13,0	110,3	12,8	132,4	20,5	134,9	19,0	128,1	15,5	17,5	43,8	114,8	10,0	134,4	24,0	188,8
Gera	9,0	109,0	7,0	189,6	17,0	137,5	6,5	119,3	8,0	175,8	11,0	153,8	11,0	155,9	1,5	7,0	25,0	117,7	6,0	156,6	10,5	209,2
Gotha	5,0	70,8	7,0	203,0	12,5	114,1	5,0	116,3	4,0	115,9	5,0	113,1	7,0	120,2	3,0	5,5	17,0	115,9	4,0	130,2	8,0	155,1
Greiz	7,0	123,4	6,0	229,6	10,0	124,4	6,0	184,6	3,0	113,7	4,5	133,4	6,0	134,3	1,0	5,0	11,0	106,7	3,0	122,3	7,0	199,7
Hildburghausen	3,0	90,8	2,5	152,4	8,0	153,2	3,0	146,6	2,0	122,1	2,5	119,1	3,5	126,8	1,0	4,0	5,0	94,4	2,0	139,0	4,0	172,0
Ilm- Kreis	6,0	111,5	5,0	191,2	9,5	115,4	4,0	119,9	4,0	149,9	4,5	128,8	5,5	128,7	0,0	3,0	10,0	106,4	3,0	125,7	5,0	132,1
Jena	11,0	136,6	8,0	194,1	17,5	119,9	7,0	114,4	8,0	160,7	10,0	127,2	10,0	130,5	10,0	8,0	25,0	122,3	5,0	132,0	10,0	154,8
Kyffhäuserkreis	4,0	96,2	5,0	253,5	8,0	130,1	2,0	81,4	2,0	100,9	3,0	118,2	4,0	119,3	0,0	5,0	9,0	113,7	3,0	166,4	4,5	164,8
Nordhausen	7,0	153,0	7,0	321,8	10,0	146,5	4,0	147,7	4,0	182,9	5,0	178,7	6,0	162,4	1,0	1,0	12,0	102,9	3,0	151,2	6,0	192,4
Saale-Holzland-Kreis	5,0	123,1	3,0	150,3	8,0	124,5	3,0	117,8	3,0	147,5	3,0	112,6	6,0	184,3	2,5	2,0	8,0	132,8	2,0	110,9	5,0	163,3
Saale-Orla-Kreis	5,0	112,9	3,0	141,7	10,0	150,0	3,0	113,8	2,0	94,1	3,5	128,6	4,5	125,3	0,5	5,0	9,5	112,9	2,5	130,1	4,0	131,7
Saalfeld-Rudolstadt	7,0	113,5	6,5	230,3	11,0	126,9	5,0	142,5	4,0	140,2	4,5	123,4	6,0	124,2	2,0	5,0	12,5	114,0	3,5	131,4	7,0	187,1
Sömmerda	4,0	121,2	2,8	164,2	6,5	118,8	3,0	140,1	2,0	117,8	2,5	112,3	3,8	138,2	0,5	3,0	6,0	117,5	2,0	136,1	5,0	190,7
Sonneberg	4,5	143,6	3,0	205,7	9,0	198,7	2,0	110,2	3,0	204,0	3,0	159,5	5,0	200,9	0,0	2,0	7,5	106,0	1,0	73,7	4,0	209,8
Suhl/Schmalkalden-M	10,5	119,8	10,0	242,0	22,5	175,2	11,0	213,9	7,0	168,3	7,0	131,6	12,0	170,7	5,0	7,0	15,5	107,2	6,0	158,0	12,0	219,9
Unstrut-Hainich-Kr.	7,0	129,9	5,0	189,1	12,0	141,9	4,0	121,3	3,0	113,4	4,5	132,8	7,0	156,9	2,5	6,0	10,5	112,2	5,0	213,3	9,0	220,7
Eisenach/Wartburgkr	9,5	107,8	6,0	140,2	19,0	140,5	7,0	131,3	6,0	140,0	7,0	127,5	10,0	138,2	3,0	7,0	20,0	110,4	5,5	143,6	12,0	191,3
Weimar/Weimarer La	10,0	147,4	5,5	159,4	17,0	147,5	7,0	158,7	7,0	200,1	6,5	141,7	8,0	143,2	8,0	6,0	13,0	161,9	5,0	165,5	12,0	210,6
<b>Summe Fachricht.</b>	<b>148,0</b>		<b>114,3</b>		<b>263,5</b>		<b>103,5</b>		<b>90,8</b>		<b>117,5</b>		<b>146,3</b>		<b>62,5</b>	<b>104,5</b>	<b>283,3</b>		<b>78,5</b>		<b>162,5</b>	

Au = Augenärzte                      HNO = HNO-Ärzte                      N = Nervenärzte                      ärztliche = ärztliche Psychotherapeuten  
 C = Chirurgen                          D = Hautärzte                          O = Orthopäden                      KJ = Leistungserbringer ausschl. Kinder und Jugendliche betreuende  
 F = Frauenärzte                      K = Kinder- und Jugendmediziner                      U = Urologen                          PT = Psychotherapeuten

# ➔ ÄRZTE IN THÜRINGEN (LAUT LAEK)

In Summe aktuell rund 12.300 Ärzte (Darstellungsfehler: Jahre mitgerechnet als Ärztezahl)



## ➔ WO IST DAS PROBLEM?

- Allen Beteiligten ist klar, dass sich die Lage bei Hausärzten und einigen Facharztgruppen aufgrund des hohen Altersabgangs verschärfen wird
  - dazu haben Land, Krankenkassen und KVen auch schon zahlreiche Maßnahmen gestartet
  - Anreize zur Niederlassung allein scheinen aber nicht auszureichen, mehr Geld ist nicht die Lösung → diese Stellschraube sitzt schon ziemlich fest
  - Kernproblem: nur jeder 10. Medizinstudent hat 2013 seinen Facharzt als Allgemeinmediziner abgelegt → zu wenige Hausärzte für Nachbesetzung → Medizinstudium anpassen
- Beispiel: BARMER GEK hat in Thüringen 50.000 Euro in Stiftung für ambulante Förderung für **Thüringen-Stipendium** gegeben. Für Haus- und Augenärzte, die sich im Gegenzug mindestens vier Jahre in Thüringen niederlassen. Schon über 100 Stipendiaten.



# ➔ SEKTOREN ÜBERWINDEN

- Versorgung in Zukunft noch stärker **sektorenübergreifend** denken und planen → bisher nur wenige Fortschritte
- Es gibt ein Verteilungsproblem:

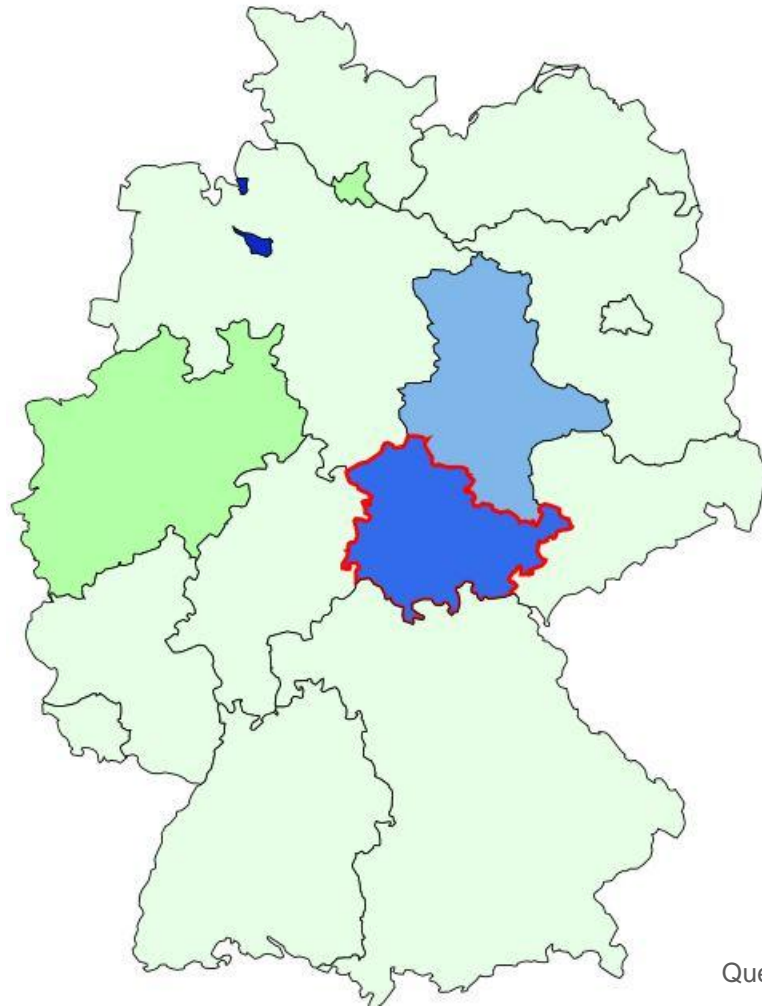
**Wir haben so viele Ärzte in Thüringen wie nie zuvor!**

- + 10 Prozent seit 2003! Insgesamt sind 8400 Mediziner in Thüringer Krankenhäusern und Praxen tätig
- ABER: Die Zahl der niedergelassenen Ärzte stagniert seit Jahren bei rund 3400 praktizierenden Ärzten

Lage in Thüringen:

Haben wir Überkapazitäten an den Kliniken?

# ➤ BETTENDICHTE. SPITZENREITER THÜRINGEN

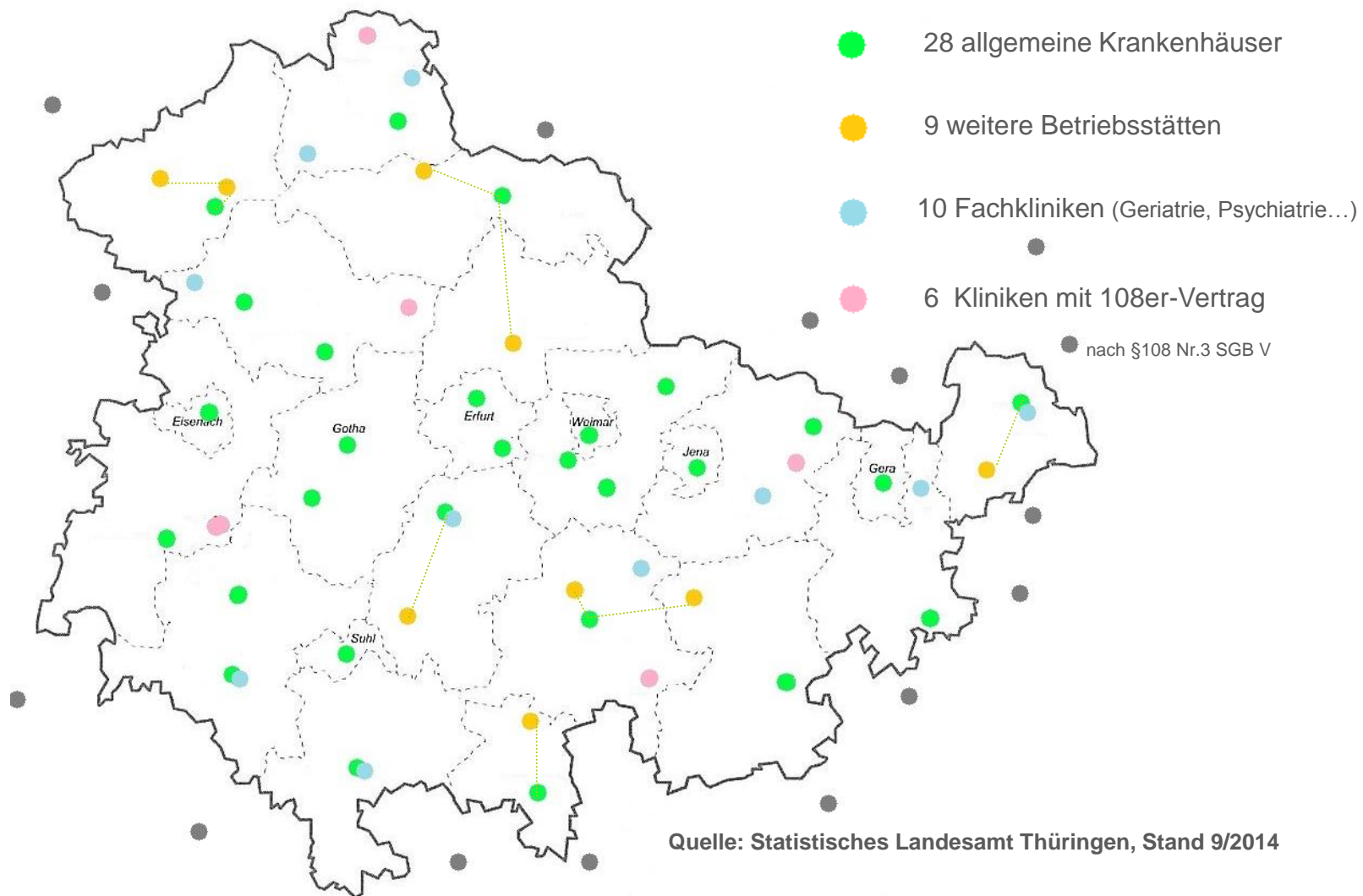


Schleswig-Holstein (SH)	568,0
Hamburg (HH)	698,9
Niedersachsen (NI)	543,4
Bremen (HB)	779,0
Nordrhein-Westfalen (NW)	684,7
Hessen (HE)	599,5
Rheinland-Pfalz (RP)	635,2
Baden-Württemberg (BW)	535,1
Bayern (BY)	602,4
Saarland (SL)	645,3
Berlin (BE)	590,6
Brandenburg (BB)	620,2
Mecklenburg-Vorpommern (MV)	649,7
Sachsen (SN)	650,6
Sachsen-Anhalt (ST)	725,2
<b>Thüringen (TH)</b>	<b>749,8</b>
Deutschland (D)	620,8

je 100.000 Einwohner / im Jahr 2013

Quelle: Gesundheitsberichterstattung des Bundes ([www.gbe-bund.de](http://www.gbe-bund.de))

# ➤ KRANKENHAUSLANDSCHAFT IN THÜRINGEN



# ➔ THÜRINGER KOALITIONSVERTRAG 2014

- „Wir werden die Thüringer Krankenhäuser, auch im ländlichen Raum, erhalten und die Krankenhausförderung des Landes unter Beachtung der Regionalstruktur, des Versorgungsauftrags und der demografische Entwicklung anpassen und verlässlich fortführen.“
- „Wir streben eine auskömmliche Finanzierung der Thüringer Kliniken an, auch nach den von der Bund-Länder-Kommission zur Krankenhausfinanzierung in Deutschland zu beschließenden Umstrukturierungen der Krankenhausversorgung. Wir werden die Anpassung der Versorgungsangebote an die sich wandelnden Bedürfnisse der Bevölkerung gewährleisten.“

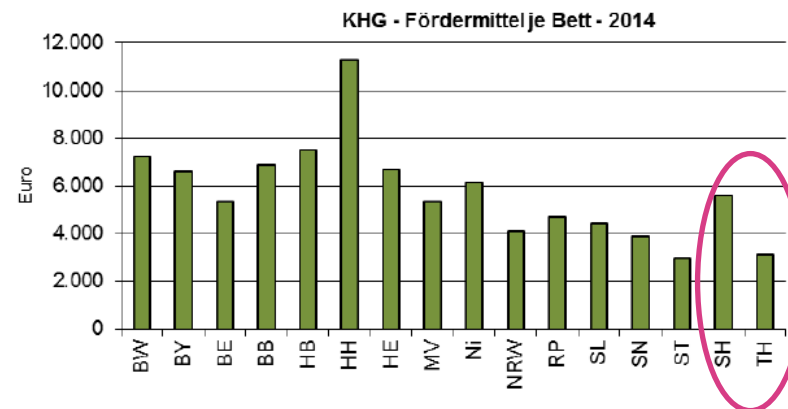
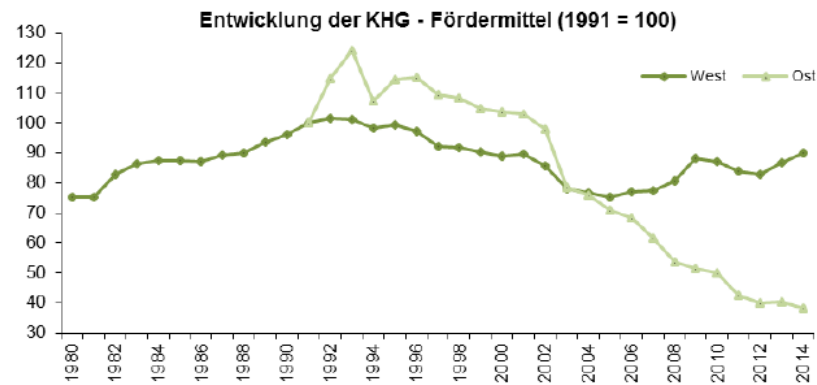
**Aussagen stehen im Widerspruch zur finanziellen Realität...**

# ➔ INVESTITIONEN DER LÄNDER IN KLINIKEN

## KHG - Fördermittel 2014



Bundesland	KHG - Fördermittel 2014	
	Mio. Euro	%
Baden-Württemberg	410,0	14,73
Bayern	500,0	17,97
Berlin	106,5	3,83
Brandenburg	104,8	3,77
Bremen	38,6	1,39
Hamburg	137,5	4,94
Hessen	241,5	8,68
Mecklenburg-Vorpommern	55,8	2,01
Niedersachsen	258,9	9,30
Nordrhein-Westfalen	492,3	17,69
Rheinland-Pfalz	119,8	4,30
Saarland	28,6	1,03
Sachsen	101,0	3,63
Sachsen-Anhalt	47,9	1,72
Schleswig-Holstein	90,1	3,24
Thüringen	50,0	1,80
<b>Summe</b>	<b>2 783,2</b>	<b>100,0</b>



**Thüringen ca. 50 Mio. Euro pro Jahr für alle Kliniken**

# ➔ KRANKENHAUSSTRUKTURGESETZ 2015

Der Bund hat deshalb 2015 ein umfassendes Reformgesetz auf den Weg gebracht, das in den nächsten vier Jahren umgesetzt wird:

## ZIELE UND MAßNAHMEN u. a.

- mehr Qualität + Mengenausweitung begrenzen
- Finanzielle Zu- und Abschläge nach Qualität
- verständliche Qualitätsberichte der Kliniken für Patienten
- Direktverträge zwischen Kassen und Top-Kliniken
- Strukturfonds: Umstrukturierung der KH-Landschaft, Abbau von Überkapazitäten (Thüringen 27 Mio. Euro)
- zusätzliche Pflegekräfte

# ➤ IDEAL: ABGESTUFTE VERSORGUNG



# ➤ PRÄVENTIONSGESETZ

Das „Gesetz zur Stärkung der Gesundheitsförderung und der Prävention“ wurde am 18. Juni 2015 im Deutschen Bundestag verabschiedet.

## Ziele des Gesetzes

- Ausbau der Leistungen von Krankenkassen im Bereich der lebensweltbezogenen Prävention, z.B. in Schulen, Kitas, Pflegeeinrichtungen und der betrieblichen Gesundheitsförderung (BGF)
  - Zusammenarbeit der Krankenkassen bei der Erbringung von Leistungen in nichtbetrieblichen Lebenswelten
  - Entwicklung einer gemeinsamen „**Nationalen Präventionsstrategie**“
  - Umsetzung der Präventionsstrategie durch **Landesgesundheitskonferenz** und **Landesrahmenvereinbarungen** zwischen den Ersatzkassen und Landesverbänden der Krankenkassen (auch für die Pflegekassen) mit den Ländern, GRV und DGUV
- Unterzeichnet am 7. April 2016 in Erfurt – als 2. Bundesland nach Hessen



# ➤ EINSCHÄTZUNG

- Da Prävention und Gesundheitsförderung als gesamtgesellschaftliche Aufgabe zu begreifen sind, ist eine verbesserte Zusammenarbeit der unterschiedlichen Akteure sinnvoll.
- Neben dem Land sollten sich aber auch die Thüringer Kommunen in Zukunft stärker engagieren. Prävention muss vor Ort gelebt werden
- Leider ist die Beteiligung der privaten Kranken- und Pflegeversicherung freiwillig.

# ➤ E-HEALTH-GESETZ 2015

## Einführung der eGK mit zusätzlichen Funktionen wie

- Elektronischer Patientenakte
- Medikationsplan (zur Vermeidung von Wechselwirkungen)
- Notfalldaten (Allergien, Blutgruppen, Implantate...)
- ... offen für weitere Daten

## Ziel der Digitalisierung

- Mehrfachuntersuchungen vermeiden, bessere Kommunikation unter den Leistungserbringern
- Arzneimittel- und Therapiesicherheit verbessern
- Effizienz und Transparenz im Gesundheitssystem steigern
- Datensouveränität liegt bei den Versicherten



# 07 VIELEN DANK



# DIE KRANKENVERSICHERUNG

# ➤ LEISTUNGEN DER KRANKENVERSICHERUNG

<p>Ärztliche und zahnärztliche Behandlung</p>		<p>Arznei-, Heil- und Hilfsmittel</p>	<p>Paed-Check (Kinder- und Jugend-Programm)</p>	<p>Fahrkosten</p>
<p>Häusliche Krankenpflege</p>	<p>Haushaltshilfe</p>	<p>Kieferorthopädische Behandlung</p>		<p>Krankenhausbehandlung</p>
	<p>Krankengeld</p>	<p>Leistungen zur Rehabilitation</p>	<p>Prävention und Vorsorge</p>	<p>Schwangerschafts- und Mutterschaftsleistungen</p>
<p>Zahnersatz und kieferorthopädische Behandlung</p>	<p>Kinder- und familienfreundliche Leistungen</p>		<p>Individuelle Zusatzleistungen (Bonusprogramm)</p>	<p>...</p>

# ➤ TRÄGER DER KRANKENVERSICHERUNG

- Ersatzkassen, z.B. BARMER GEK
- Ortskrankenkassen
- Betriebskrankenkassen
- Innungskrankenkassen
- Landwirtschaftliche Krankenkassen
- Knappschaft

## Insgesamt 118 Krankenkassen (Stand 01/2016)

2015 waren es 123 Krankenkassen  
2011 waren es 156 Krankenkassen  
1970 waren es 1815 Krankenkassen  
1931 waren es 6985 Krankenkassen

(Quelle: GKV-Spitzenverband)

# ➤ FINANZIERUNG

**Arbeitgeber, Rentenversicherung,  
Minijobzentrale etc.**

Beitragssatz von  
7,3 Prozent

**Mitglieder der gesetzlichen  
Krankenkassen**

Beitragssatz von  
7,3 Prozent

Kassenindividuelle  
Zusatzbeitragsätze

Quelleneinzugsverfahren



Quelle: Eigene Grafik in Anlehnung an BMG



# DIE PFLEGEVERSICHERUNG



# ➤ GRÜNDE FÜR DIE EINFÜHRUNG DER PFLEGEVERSICHERUNG

- Steigende Lebenserwartung
- 2,73 Millionen Pflegebedürftige (Stand: 2015)
- Veränderungen der Lebensbedingungen und familiären Beziehungen
- Zunahme der Kleinfamilien und Einzelpersonen

## TRÄGER DER PFLEGEVERSICHERUNG

- Pflegekassen der gesetzlichen Krankenversicherung
- Pflegekassen der privaten Krankenversicherung

# ➔ LEISTUNGEN DER PFLEGEVERSICHERUNG

- Pflegesachleistung
- Pflegegeld
- Kombinationsleistung (Pflegesachleistung und Pflegegeld)
- Verhinderungspflege
- Pflegehilfsmittel und wohnumfeldverbessernde Maßnahmen
- Kurzzeitpflege
- Vollstationäre Pflege (Pflegeheim)
- Pflege in vollstationären Einrichtungen der Hilfe für behinderte Menschen
- Zusätzliche Betreuungs- und Entlastungsleistungen
- Soziale Sicherung der Pflegeperson (RV-Beiträge)
- Zusätzliche Leistungen für Pflegebedürftige in ambulant betreuten Wohngruppen
- Tages- und Nachtpflege / teilstationäre Pflege
- Kostenlose Pflegekurse und Individuelle Häusliche Schulungen
- Seit dem 1.1.2015: Pflegeunterstützungsgeld

## ➤ BEITRAGSBESONDERHEITEN

Seit dem 1.1.2015 beträgt der Beitragssatz zur Pflegeversicherung 2,35 %.

Mitglieder mit Kindern sind in der Pflegeversicherung beitragsmäßig besser zu stellen als Kinderlose.

Für kinderlose Mitglieder, die das 23. Lebensjahr vollendet haben, erhöht sich daher der Beitrag um **0,25 Beitragspunkte!**